

PROGRAMA PARA LA FISCALIZACION DEL GASTO FEDERALIZADO 2012  
 AVANCE DE LAS AUDITORIAS APOYADAS CON RECURSOS DEL PROFIS  
 TRIMESTRE REPORTADO: CUARTO

EFSL:   
 ASF:

ENTIDAD FEDERATIVA: BAJA CALIFORNIA SUR

RAMO, FONDO O PROGRAMA	NÚMERO DE AUDITORÍA	ESTADO O MUNICIPIO FISCALIZADO	RECURSOS FEDERALES ASIGNADOS AL ESTADO O MUNICIPIO FISCALIZADO EN EL FONDO O PROGRAMA (Miles de pesos)	RECURSOS PROFIS EJERCIDOS EN LA REALIZACIÓN DE LAS AUDITORÍAS POR FONDO O PROGRAMA (Miles de pesos)		AVANCE FÍSICO ACUMULADO TRIMESTRAL DEL PROGRAMA DE AUDITORÍA (%)			
				MONTO	%	PRIMERO	SEGUNDO	TERCERO	CUARTO
<b>TOTAL</b>			<b>3,602,494.9</b>	<b>3,062.0</b>	<b>100.0%</b>	<b>0.0%</b>	<b>13.9%</b>	<b>56.4%</b>	<b>100.0%</b>
<b>FAIS</b>			<b>54,495.7</b>	<b>710.7</b>	<b>23.2%</b>	<b>0.0%</b>	<b>31.3%</b>	<b>47.5%</b>	<b>100.0%</b>
	FISM/LAPAZ/01/2011	La Paz	20,763.6			0.0%	50.0%	95.0%	100.0%
	FISM/LOSCABOS/11/2011	Los Cabos	12,557.2			0.0%	0.0%	0.0%	100.0%
	FISM/MULEGE/16/2011	Mulegé	12,411.0			0.0%	0.0%	0.0%	100.0%
	FISE/GOB/02/2011	BCS	8,763.9			0.0%	75.0%	95.0%	100.0%
<b>FORTAMUN-DF</b>			<b>228,439.3</b>	<b>687.0</b>	<b>22.4%</b>	<b>0.0%</b>	<b>0.0%</b>	<b>23.9%</b>	<b>100.0%</b>
	FORTAMUN-DF/LA PAZ/13/2011	La Paz	124,887.4			0.0%	0.0%	0.0%	100.0%
	FORTAMUN-DF/LOSCABOS/12/2011	Los Cabos	66,892.0			0.0%	0.0%	0.0%	100.0%
	FORTAMUN-DF/LORETO/10/2011	Loreto	7,492.8			0.0%	0.0%	95.0%	100.0%
	FORTAMUN-DF/MULEGE/17/2011	Mulegé	29,167.1			0.0%	0.0%	0.0%	100.0%
<b>FAM</b>			<b>120,415.4</b>	<b>515.3</b>	<b>16.8%</b>	<b>0.0%</b>	<b>40.0%</b>	<b>90.0%</b>	<b>100.0%</b>
Asistencia Social	FAM/SEDIF/05/2011	BCS, SEDIF	33,900.5			0.0%	40.0%	90.0%	100.0%
Infraest. Educ. Básica	FAM/ISIFE/06/2011	BCS, ISIFE	77,154.5			0.0%	40.0%	90.0%	100.0%
Infraest. Educ. Superior	FAM/ISIFE/06/2011	BCS, ISIFE	9,360.4			0.0%	40.0%	90.0%	100.0%
<b>FAETA</b>			<b>45,621.0</b>	<b>286.0</b>	<b>9.3%</b>	<b>0.0%</b>	<b>40.0%</b>	<b>95.0%</b>	<b>100.0%</b>
Educación Tecnológica	FAETA/CONALEP/03/2011	BCS, CONALEP	22,260.9			0.0%	40.0%	95.0%	100.0%
Educación de Adultos	FAETA/IEEA/04/2011	BCS, I.E.E.A.	23,360.1			0.0%	40.0%	95.0%	100.0%
<b>FAEB</b>			<b>2,392,895.9</b>	<b>291.0</b>	<b>9.5%</b>	<b>0.0%</b>	<b>0.0%</b>	<b>65.0%</b>	<b>100.0%</b>
Complementaria	FAEB/GOB/07/2011	BCS	2,392,895.9			0.0%	0.0%	65.0%	100.0%
<b>FASSA</b>			<b>636,733.0</b>	<b>253.0</b>	<b>8.3%</b>	<b>0.0%</b>	<b>0.0%</b>	<b>65.0%</b>	<b>100.0%</b>
Complementaria	FASSA/GOB/08/2011	BCS	636,733.0			0.0%	0.0%	65.0%	100.0%
<b>SEGUROPOPULAR</b>			<b>102,591.7</b>	<b>118.2</b>	<b>3.9%</b>	<b>0.0%</b>	<b>0.0%</b>	<b>65.0%</b>	<b>100.0%</b>
Complementaria	SEGUROPOPULAR/GOB/09/2011	BCS	102,591.7			0.0%	0.0%	65.0%	100.0%
<b>SUBSEMUN</b>			<b>21,302.9</b>	<b>200.8</b>	<b>6.6%</b>	<b>0.0%</b>	<b>0.0%</b>	<b>0.0%</b>	<b>100.0%</b>
	SUBSEMUN/LOSCABOS/15/2011	Los Cabos	10,000.0			0.0%	0.0%	0.0%	100.0%
	SUBSEMUN/LAPAZ/14/2011	La Paz	11,302.9			0.0%	0.0%	0.0%	100.0%

FECHA DE ELABORACIÓN: 21 DE ENERO DE 2013.

AUTORIZÓ:

NOMBRE Y PUESTO:

L.C. JULIO CESAR LOPEZ MARQUEZ. AUDITOR SUPERIOR

FIRMA:



PROGRAMA PARA LA FISCALIZACION DEL GASTO FEDERALIZADO 2012  
 AVANCES DEL PROGRAMA DE CAPACITACIÓN A MUNICIPIOS  
 TRIMESTRE REPORTADO: CUARTO

ENTIDAD FEDERATIVA: BAJA CALIFORNIA SUR

NOMBRE DEL CURSO, TALLER O ACTIVIDAD DE CAPACITACIÓN REALIZADO	No. DE CURSOS, TALLERES O ACTIVIDADES DE CAPACITACIÓN IMPARTIDOS	No. DE PERSONAS CAPACITADAS	No. DE MUNICIPIOS CAPACITADOS	RECURSOS PROFIS EJERCIDOS EN LA ACTIVIDAD DE CAPACITACIÓN (Miles de pesos)
<b>TOTAL</b>	5	154	10	178.5
CONTABILIDAD GUBERNAMENTAL	2	55	5	98.6
FISM Y FORTAMUN-DF	1	37	1	33.6
INTEGRACIÓN DEL EXPEDIENTE DE OBRA PUBLICA	1	32	1	26.3
SUBSEMUN	1	30	3	20.0


FECHA DE ELABORACIÓN: 21 DE ENERO DE 2013.

AUTORIZÓ:

NOMBRE Y PUESTO:

L.C. JULIO CESAR LOPEZ MARQUEZ. AUDITOR SUPERIOR

FIRMA:



PROGRAMA PARA LA FISCALIZACIÓN DEL GASTO FEDERALIZADO 2012  
 AVANCES DEL PROGRAMA DE CAPACITACIÓN A GOBIERNOS DE LAS ENTIDADES FEDERATIVAS  
 TRIMESTRE REPORTADO: CUARTO

ENTIDAD FEDERATIVA: BAJA CALIFORNIA SUR

NOMBRE DEL CURSO, TALLER O ACTIVIDAD DE CAPACITACIÓN REALIZADO	No. DE CURSOS, TALLERES O ACTIVIDADES DE CAPACITACIÓN IMPARTIDOS	No. DE PERSONAS CAPACITADAS	No. DE DEPENDENCIAS O ENTIDADES ESTATALES CAPACITADAS	RECURSOS PROFIS EJERCIDOS EN LA ACTIVIDAD DE CAPACITACIÓN (Miles de pesos)
<b>TOTAL</b>	7	203	46	244.1
CONTABILIDAD GUBERNAMENTAL AL GOBIERNO DEL ESTADO	2	66	13	87.4
INTEGRACIÓN DEL EXPEDIENTE DE OBRA PUBLICA	1	28	5	24.2
FASP PERSONAL GOBIERNO DEL ESTADO	1	27	7	20.0
FAEB AL PERSONAL DEL GOBIERNO DEL ESTADO	1	28	8	32.5
FAM AL PERSONAL DEL GOBIERNO DEL ESTADO	1	23	5	24.2
CONSTRUCCIÓN DE INDICADORES RAMO 33	1	31	8	55.8


FECHA DE ELABORACIÓN: 21 DE ENERO DE 2013.

AUTORIZÓ:

NOMBRE Y PUESTO:

L.C. JULIO CESAR LÓPEZ MARQUEZ. AUDITOR SUPERIOR

FIRMA:



PROGRAMA PARA LA FISCALIZACION DEL GASTO FEDERALIZADO 2012  
 AVANCE FINANCIERO POR CONCEPTO DE GASTO Y POR TRIMESTRE  
 TRIMESTRE REPORTADO: CUARTO

EFSL:   
 ASF:

ENTIDAD FEDERATIVA: BAJA CALIFORNIA SUR


CONCEPTO	RECURSOS PROFIS PROGRAMADOS (Miles de pesos)	AVANCE FINANCIERO ACUMULADO AL TRIMESTRE % Y MILES DE PESOS							
		PRIMERO		SEGUNDO		TERCERO		CUARTO	
		MONTO	%	MONTO	%	MONTO	%	MONTO	%
<b>TOTAL</b>	4,559.1	0.0	0.0%	660.9	14.5%	1,627.4	35.7%	4,559.1	100.0%
SERVICIOS PERSONALES	3,299.3	0.0	0.0%	634.6	19.2%	1,495.2	45.3%	3,264.7	99.0%
CONTRATACIÓN DE AUDITORÍAS POR DESPACHOS EXTERNOS	0.0	0.0	0.0%	0.0	0.0%	0.0	0.0%	0.0	0.0%
SOFTWARE Y EQUIPO DE COMPUTO	334.9	0.0	0.0%	0.0	0.0%	0.0	0.0%	238.8	71.3%
CAPACITACIÓN	444.9	0.0	0.0%	0.0	0.0%	0.0	0.0%	438.7	98.6%
ARRENDAMIENTOS, ADECUACIONES Y EQUIPAMIENTO DE ESPACIOS QUE SE DISPONEN A ACTIVIDADES VINCULADAS CON EL OBJETO PROFIS (ARRENDAMIENTO)	32.0	0.0	0.0%	18.6	58.1%	26.1	81.6%	66.6	208.1%
VEHÍCULOS, COMBUSTIBLES, LUBRICANTES, MANTENIMIENTO, TENENCIAS, DERECHOS, SEGUROS Y REPARACIONES	418.0	0.0	0.0%	7.7	1.8%	106.1	25.4%	482.1	115.3%
GASTOS DE ADMINISTRACIÓN	15.0	0.0	0.0%	0.0	0.0%	0.0	0.0%	60.6	404.0%
ASESORIAS	0.0	0.0	0.0%	0.0	0.0%	0.0	0.0%	0.0	0.0%
OTROS REQUERIMIENTOS	15.0	0.0	0.0%	0.0	0.0%	0.0	0.0%	7.6	50.7%

FECHA DE ELABORACIÓN: 21 DE ENERO DE 2013.

AUTORIZÓ:

NOMBRE Y PUESTO: L.C. JULIO CESAR LOPEZ MARQUEZ. AUDITOR SUPERIOR.

FIRMA:



## PROGRAMA PARA LA FISCALIZACION DEL GASTOS FEDERALIZADO 2012

## INDICADORES

Las acciones y recursos que se señalan en estos indicadores corresponden a las auditorías apoyadas a través del PROFIS

## INFORMACION TRIMESTRAL: CUARTO

Indicador # 1	Número de auditorías iniciadas en el trimestre y acumulado		17	100.0%			
	Número de auditorías programadas a iniciar en el trimestre y acumulado		17				
Indicador # 2	Número de auditorías terminadas en el trimestre y acumulado		17	100.0%			
	Número de auditorías programadas a iniciar en el trimestre y acumulado		17				
Indicador # 3	Recursos ejercidos en el trimestre y acumulado		4,559.1	100.00%			
	Recursos programados a ejercer en el trimestre y acumulado		4,559.1				
Indicador # 4.1	Número de municipios capacitados en el trimestre y acumulado	5	100.0%	Indicador # 6.1	Número de dependencias o entidades estatales capacitados en el trimestre y acumulado	46	100.0%
	Número de municipios programados a capacitar en el trimestre y acumulado	5			Número de dependencias o entidades estatales programados a capacitar en el trimestre y acumulado	46	
Indicador # 5.1	Recursos ejercidos en capacitación a municipios en el trimestre y acumulado	178.5	1.002	Indicador # 7.1	Recursos ejercidos en capacitación a dependencias o entidades estatales en el trimestre y acumulado	244.1	0.915
	Recursos programados a ejercer en capacitación a municipios en el trimestre y acumulado	178.1			Recursos programados a ejercer en capacitación a dependencias o entidades estatales en el trimestre y acumulados	266.8	

## INFORMACION ANUAL:

EJERCICIO 2012

Indicador # 8	Número de auditorías realizadas		17	100.0%			
	Número de auditorías programadas		17				
Indicador # 9	Número de auditorías realizadas en el ejercicio 2012		17	113.3%			
	Número de auditorías realizadas en el ejercicio 2011		15				
Indicador # 10	Muestra alcanzada en los municipios de FISM auditados	38,379.1	83.9%	Indicador # 11	Muestra alcanzada en los municipios de FORTAMUN-DF auditados	123,125.00	53.9%
	Recursos asignados en los municipios de FISM auditados	45,731.8			Recursos asignados en los municipios de FORTAMUN-DF auditados	228,439.30	
Indicador # 11	Muestra alcanzada en el FISM del ejercicio 2012	38,379.10	104.4%	Indicador # 12	Muestra alcanzada en el FORTAMUN-DF del ejercicio 2012	123,125.0	69.2%
	Muestra alcanzada en el FISM del ejercicio 2011	36,752.30			Muestra alcanzada en el FORTAMUN-DF del ejercicio 2011	177,852.1	
Indicador # 12	Recursos totales ejercidos en capacitación a municipios en el ejercicio 2012	178.5	1.159	Indicador # 13	Recursos totales ejercidos en la capacitación a dependencias o entidades estatales en el ejercicio 2012	244.1	1.202
	Número de personas capacitadas en municipios en el ejercicio 2012	154.0			Número de personas capacitadas en dependencias o entidades estatales en el ejercicio 2012	203.0	

FECHA DE ELABORACIÓN: 21 DE ENERO DE 2013.

AUTORIZÓ:

NOMBRE Y PUESTO:

L.C. JULIO CESAR LOPEZ MARQUEZ. AUDITOR SUPERIOR.

FIRMA:

